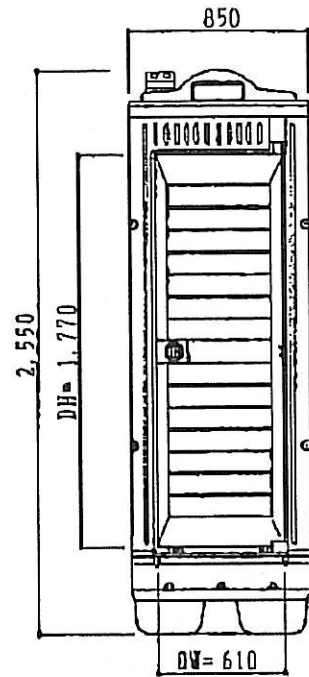
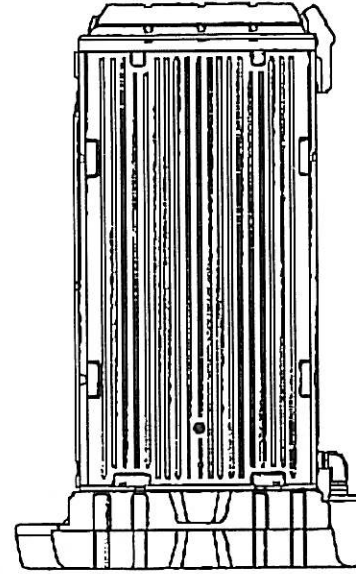



平面図 S=1:30



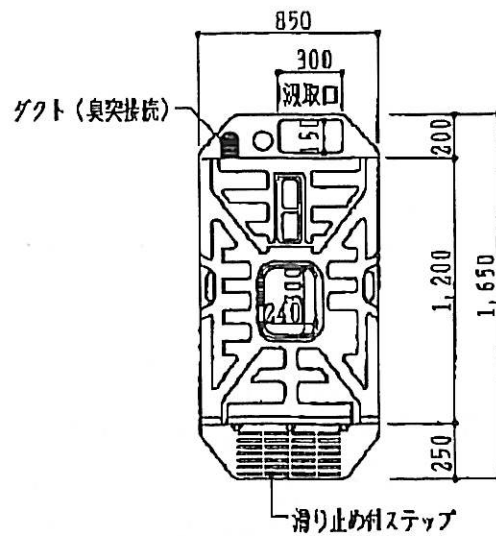
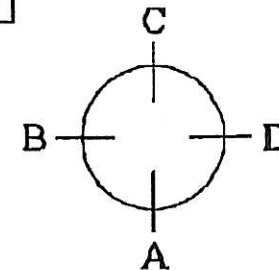
A 立面図 S=1:30



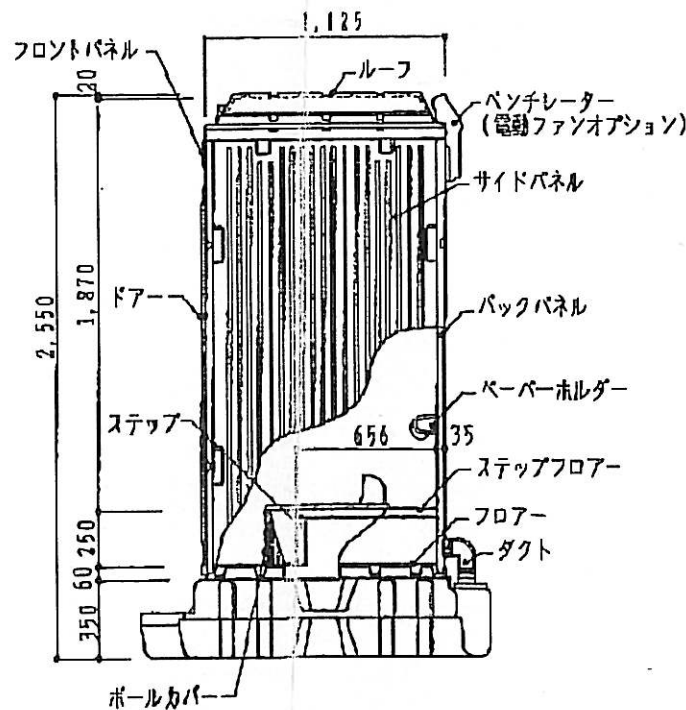
D 立面図 S=1:30



C 立面図 S=1:30



タンク平面図 S=1:30



断面図 S=1:30

●PLAST EZ-AP (移動式非水洗)

屋根・天井	ポリエチレン製 ダブルウォール (中空) 成形品
サイドパネル	ポリエチレン製 ダブルウォール (中空) 成形品 t=35mm
バックパネル	ポリエチレン製 ダブルウォール (中空) 成形品 奥突一体成形 t=35mm
フロントパネル	ポリエチレン製 ダブルウォール (中空) 成形品 t=35mm
ドア	ポリエチレン製 ダブルウォール (中空) 成形品 t=35-50mm
床・土台	ポリエチレン製 ダブルウォール (中空) 成形品 t=40mm
便器	陶器製非水洗大便器
タンク	ポリエチレン製 450型地上タンク 接続ボルト使用
組立ボルト	ステンレス製 M8・M10 ボルトナット
付属品	地板 (ポリエチレン製) ・パーバーホルダー ・照明ソケット